

# 中国移动“云考场”考生使用手册

(APP)

版本号：2.0

修订时间：02.23

# 目录

1.考前	1
1.1 下载 App	1
1.2 登录	1
1.3 选择考试业务	2
1.4 选择专业	2
1.5 查看公告	3
1.6 考生信息审核	4
1.7 核对考场	4
2.考中	6
2.1 在线面试	6
2.1.1 选择加入第一机位	6
2.1.2 根据业务流程进行相应的步骤	6
2.1.3 签约考试承诺书	7
2.1.4 进入考场	8
2.1.5 人脸识别	8
2.1.6 进入候考区	10
2.1.7 加入第二摄像头	10
2.1.8 进入考场	12
2.1.9 考场结束	14
2.2 考场结束	15

# 1.考前

## 1.1 下载 App

- a. 安卓手机建议使用百度浏览器扫描提供的二维码进行下载，iOS 可直接在 App Store 中输入“云考场-专业版”进行下载
- b. 点击下载按钮下载并安装 App



## 1.2 登录

- a. 打开 App，输入手机号和验证码



## b. 选择学校学院



## 1.3 选择考试业务

a. 考生可能会有多个考试业务，需要考生选择进入哪个业务里进行考试



## 1.4 选择专业

a. 当考生报考了多个专业时，会弹出选择专业的窗口，选择需要进入的专业即可，若只报

考了一个专业，则不需要选择专业



## 1.5 查看公告

- a. 进入专业后可看到“学校公告”、“学院公告”



## 1.6 考生信息审核

- a. 考生可上传学校要求提交的资料供管理员审核，可上传图片、视频、文件等（若该考试业务没有设置考生信息审核功能，则不显示该模块）



## 1.7 核对考场

- a. 查看考场信息，包括考场类型、各科目考试时间、科目名称、科目介绍、考试类型等信息，若有疑问及时跟学校管理员取得联系
- b. 面试、笔试、上传视频均可使用 App 加入第一机位或第二机位

学校公告

学院公告

### 考生信息审核(未提交)

请根据学校要求上传相关资料(最多可上传10个文件)  
word、ppt、excel、pdf、mp3、mp4、png、jpeg、zip、rar

上传

正式考场 测试考场

### 考场名称

进行中 在线面试

2020.04.22 09:00-12:00

科目一

科目描述科目描述科目描述科目描述科目描述 更多

加入第一机位

加入第二机位

进行中 在线笔试

2020.04.22 09:00-12:00

科目一

科目描述科目描述科目描述科目描述科目描述科目描述科目描述科目描述科目描述科目描述 收起

加入第一机位

加入第二机位

上传答卷

进行中 在线笔试

2020.04.22 09:00-12:00

科目一

科目描述科目描述科目描述科目描述科目描述科目描述科目描述科目描述科目描述科目描述 收起

加入第一机位

加入第二机位

### 考场名称

进行中 纯监考

2020.04.22 09:00-12:00

科目一

请下载PC客户端进行考试

进行中 上传视频

2020.04.22 09:00-12:00

科目一

科目描述科目描述科目描述科目描述科目描述科目描述科目描述 更多

加入第一机位

加入第二机位

遇到问题可拨打10086-8或联系学校管理员及时解决

## 2.考中

进入考试房间

### 2.1 在线面试

#### 2.1.1 选择加入第一机位



The screenshot displays a user interface for an online exam. At the top, there are two tabs: '正式考场' (Formal Exam Room) and '测试考场' (Test Exam Room). Below the tabs, the '考场名称' (Exam Room Name) section is active, indicated by a purple dot. The current exam is '在线面试' (Online Interview), scheduled for '2020.04.22 09:00-12:00'. The subject is '科目一' (Subject 1). Below the subject name, there is a row of '科目描述' (Subject Description) labels, with a '更多' (More) link on the right. At the bottom, there are two buttons: '加入第一机位' (Join First Seat) and '加入第二机位' (Join Second Seat). The '加入第一机位' button is highlighted with a red border.

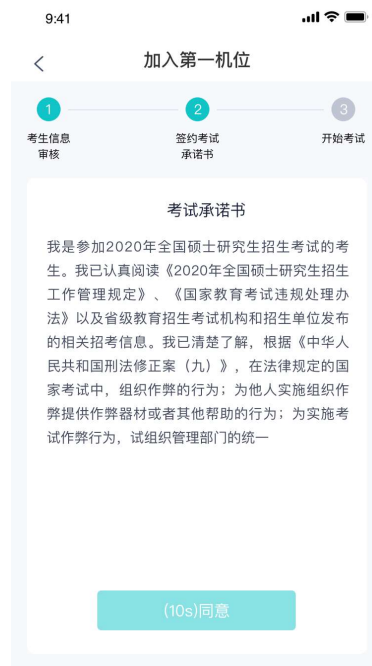
#### 2.1.2 根据业务流程进行相应的步骤



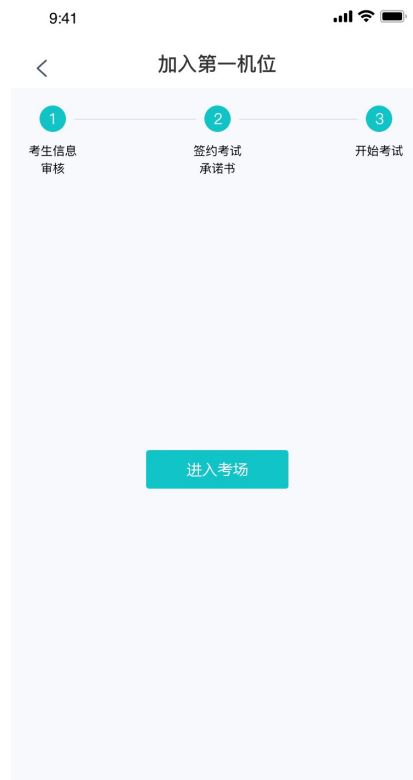


### 2.1.3 签约考试承诺书

考前需要阅读并同意考试承诺书（若考试流程中没有设置该步骤则不会显示）

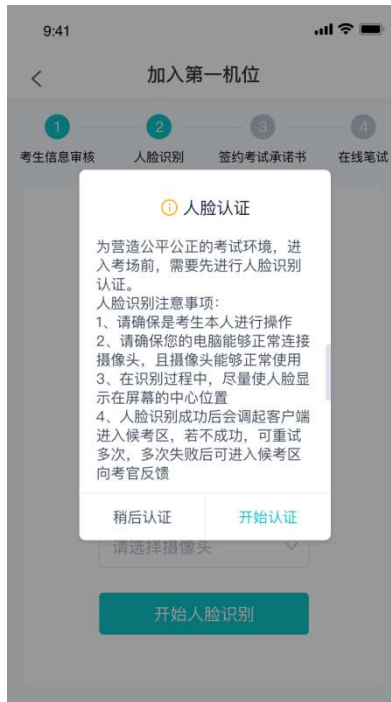


## 2.1.4 进入考场

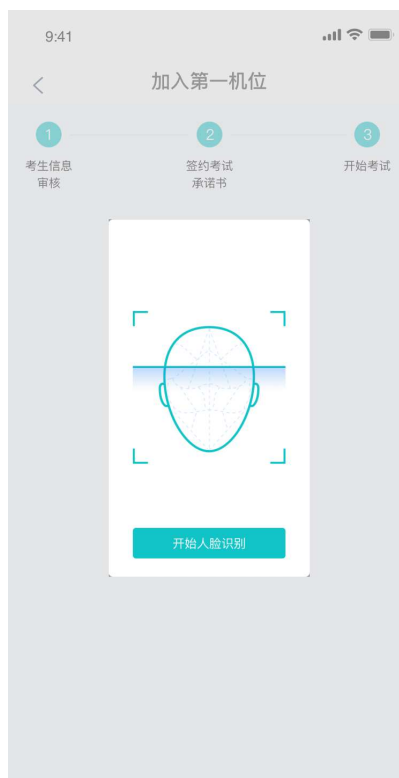


## 2.1.5 人脸识别

- a. 点击进入考场按钮，若考场开启了人脸识别，则需要进行人脸识别认证（若考场没有开启人脸识别则不会显示）
- b. 阅读人脸识别须知



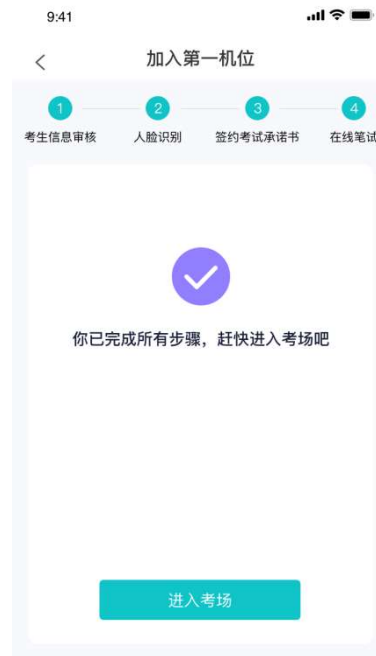
c. 进行活体检测和人脸识别认证



d. 若认证通过可进入下一步, 若认证失败可重试或进入下一步

## 2.1.6 进入候考区

- a. 当之前的步骤都进行完毕后，考生可以点击进入考场



- b. 考生先进入候考区与候考官交流

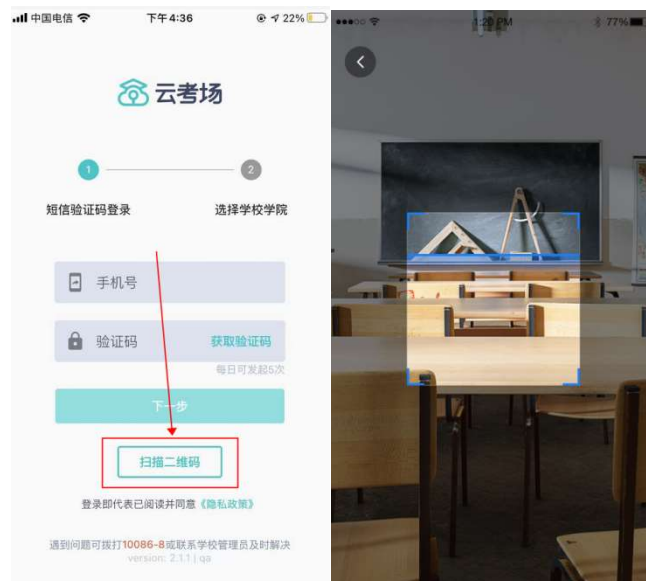


## 2.1.7 加入第二摄像头

- a. 在第一摄像头画面上点击“连接第二摄像头”按钮，会显示二维码



- b. 使用第二部手机打开“云考场”App，并点击“扫描二维码”按钮扫描该二维码



- c. 也可在登录后选择“第二摄像头”加入考场



## 2.1.8 进入考场

- 当轮到该生进行面试时，该生在候考区会收到面试邀请



- 点击**开始面试**按钮，考生会从候考区切换到考场进行面试



第一摄像头



第二摄像头

- c. 查看考题：老师会下发考题，考生可以点击“查看题目”按钮查看，支持全屏查看



- ）
- A. 西周
  - B. 秦朝
  - C. 汉朝
  - D. 唐朝
5. 易中天在《帝国的终结》中说“秦，虽死犹存，它亡得悲壮。”从政治上看，秦，“虽死犹存”主要是指（ ）
- A. 统一度量衡、货币
  - B. 中央建立三公九卿制
  - C. 建立统一国家和中央集权制
  - D. 开创皇帝制度
6. 秦王嬴政认为自己“德高三皇，功过五帝”，所以自称皇帝，突显个人功绩。他的功绩不包括（ ）
- A. 灭六国，统一天下
  - B. 统一文字、货币
  - C. 开始推行郡县制
  - D. 修长城，设郡县
7. 秦朝专制主义中央集权制度的确立对中国古代政治制度发展影响最为深远的是（ ）
- A. 有利于秦朝的强盛和经济文化交流的加强
  - B. 有利于国家统一
  - C. 奠定了两千多年政治制度的基本格局
  - D. 有利于中华民族的形成

关闭

全屏

## 查看考题

- C. 汉朝
  - D. 唐朝
5. 易中天在《帝国的终结》中说“秦，虽死犹存，它亡得悲壮。”从政治上看，秦，“虽死犹存”主要是指（ ）
- A. 统一度量衡、货币
  - B. 中央建立三公九卿制
  - C. 建立统一国家和中央集权制
  - D. 开创皇帝制度
6. 秦王嬴政认为自己“德高三皇，功过五帝”，所以自称皇帝，突显个人功绩。他的功绩不包括（ ）
- A. 灭六国，统一天下
  - B. 统一文字、货币
  - C. 开始推行郡县制

关闭

退出全屏

全屏

## 2.1.9 考场结束

- a. 面试结束时，考生会收到面试结束提醒





## 2.2.2 考场结束

考场结束时，考生会收到结束提醒

